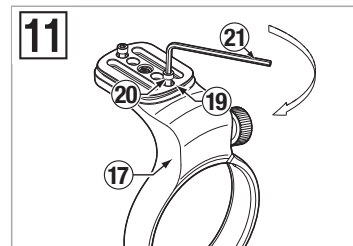
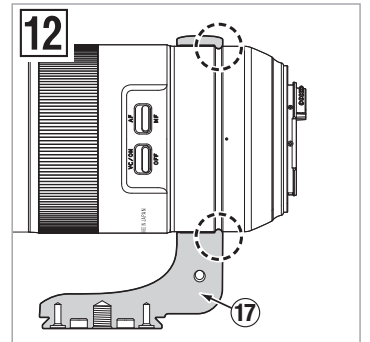
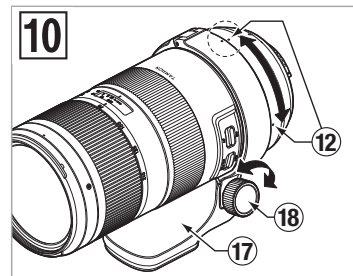
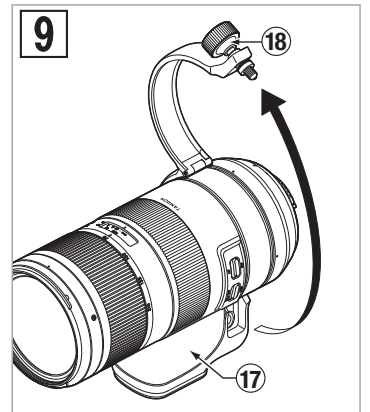
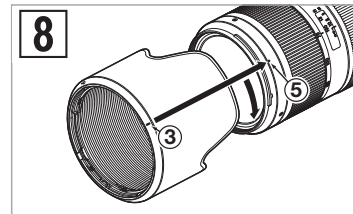
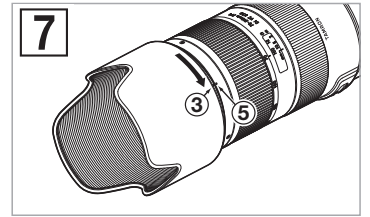
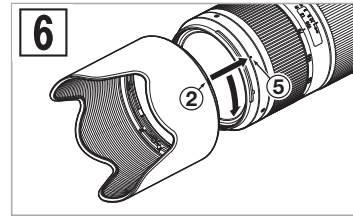
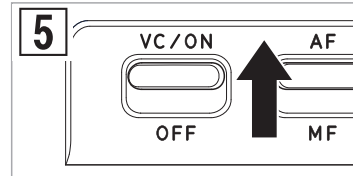
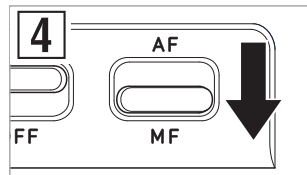
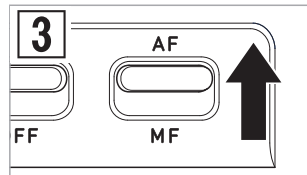
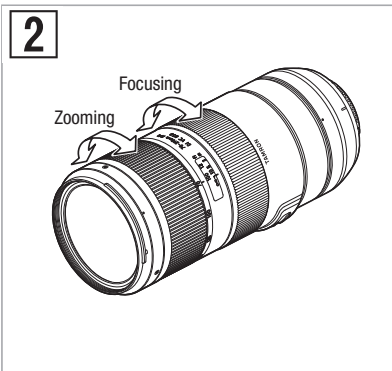
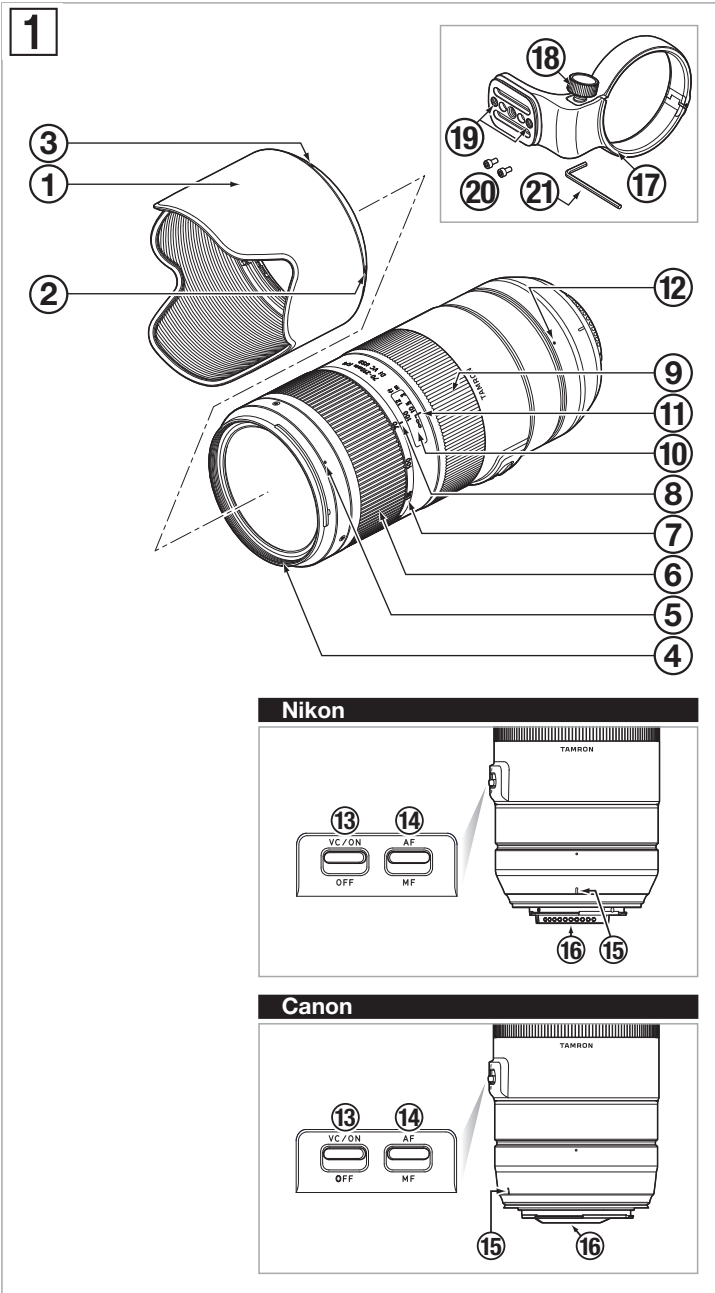


70-210mm F/4 Di VC USD

(for Nikon, Canon)



CE * The CE Marking is a directive conformity mark of the European Community (EC).
 * Das CE-Zeichen entspricht der EC Norm.
 * La marquage CE est un marquage de conformité à la directive CEE (CE).
 * La marca CE es marca de conformidad según directiva de la Comunidad Europea (CE).
 * Il marchio CE attesta la conformità alla direttiva della Comunità Europea (CEE).
 * CE 标志表示符合欧洲共同体(CE)指标

CE The EEC Conformity Report applies to the Council Directive 2014/30/EU, 2011/65/EU and is used by Tamron Co., Ltd., manufacturer of this product.

LAI NODROŠINĀTU ILGTERMIŅA KVALITĀTI

- Putekļus un traipus no objektīva noņemiet ar ventilatoru vai mikstu suku. Nepieskarieties objektīvam ar pirkstiem.
- Lai notīrītu objektīva virsmu, viegli noslaukiet to, sākot no centra, ar tirdzniecībā pieejamu objektīvu lēcu tīrīšanas papīru, objektīvu tīrīšanas līdzekli samērcētu tīru kokvilnas drānu vai mikrošķiedru drānu (tīrāmo drānu stikla u.c. tīrīšanai). Nelietojiet silikona drānu.
- Objektīva korpusu tīriet ar silikona drānu. Nekādā gadījumā nelietojiet benzēnu, atšķaidītāju vai citus organiskus šķīdinātājus.
- Priekšējais elements ir aizsargāts ar pārklājumu, kas neļauj piekerties ūdenim un taukainām vielām. Tā kā priekšējais elements atgrūdis ūdeni, nelietojiet tā tīrīšanai objektīvu tīrīšanas līdzekļus vai citas vielas, bet vienīgi sausu drānu.
- Liela problēma objektīviem ir pelējums. Uzglabājiet objektīvu tīrā, vēsā un sausā vietā. Uzglabājot objektīvu objektīva futlārī, glabājiet to kopā ar tirdzniecībā pieejamu mitruma uzsūkšanas līdzekli un regulāri nomainiet līdzekli.
- Nepieskarieties objektīva-fotoaparāta kontaktvirsmām. Putekļiem vai traipiem radot kontaktēšanās problēmas, starp objektīvu un fotoaparātu netiek pienācīgi noraidīti signāli, un var rasties darbības traucējumi.
- Strauji mainoties temperatūrai, fotoaparātā un objektīvā var veidoties mitrums un radīt darbības traucējumus. Lai to novērstu, ievietojiet aprīkojumu hermētiski noslēdzamā plastmasas maisiņā vai līdzīgā vietā. Pēc tam, kad aprīkojums ir piemērojis apkārtējās vides temperatūrai, izņemiet to no maisiņa un lietojiet kā parasti.



Elektrisko un elektronisko iekārtu likvidācija māsaimniecībās. Lietotu elektrisko un elektronisko iekārtu likvidācija (piemērojama Eiropas Savienībā un citās Eiropas valstīs ar atsevišķām vākšanas sistēmām)

Šis simbols norāda, ka šo izstrādājumu nedrīkst apstrādāt kā māsaimniecības atkritumus.

Tas jāvāc atsevišķi elektrisko un elektronisko iekārtu pārstrādei.

Ja tiek iegādāti jauni izstrādājumi, šo izstrādājumu vēlāk var nodot izplatītājam vai elektrisko un elektronisko iekārtu atkritumu savākšanas sistēmām.

Nodrošinot šī izstrādājuma pareizu likvidāciju, jūs palīdzēsiet novērst iespējamo negatīvo ietekmi uz vidi un cilvēku veselību, ko pretējā gadījumā var radīt šī izstrādājuma vai šī produkta sastāvdaļu atkritumu neatbilstoša apsaimniekošana.

Šī izstrādājuma nelikumīga likvidācija var radīt iespēju noteikt soda sankcijas. Lai saņemtu sīkāku informāciju par šī izstrādājuma pārstrādi, lūdzu, sazinieties ar vietējo pašvaldību, māsaimniecības atkritumu likvidācijas dienestu vai veikalu, kurā izstrādājums iegādāts.

TAMRON

LATVIEŠU

Piesardzības pasākumi drošai Tamron objektīvu lietošanai

Lai nodrošinātu izstrādājuma drošu darbību, pirms lietošanas noteikti rūpīgi izlasiet informāciju "Piesardzības pasākumi drošai Tamron objektīvu lietošanai" un lietošanas pamācību.

Pēc šo dokumentu izlasīšanas glabājiet to vietā, kur vajadzības gadījumā tos iespējams viegli pārskatīt. Atbilstoši bīstamības pakāpei piesardzības norādījumi ir iedalīti divās kategorijās.



BRĪDINĀJUMS

Šādi apzīmētu norādījumu neievērošana vai nepareiza izpilde var izraisīt nāvi vai smagas traumas.

- Nevērojiet un nefotografējiet sauli vai citu spēcīgu gaismas avotu, izmantojot šo objektīvu vai fotoaparātu, kurā objektīvs iestiprināts.
- Šāda rīcība var izraisīt redzes zudumu, objektīva vai fotoaparāta bojājumus vai ugunsgrēku.
- Neizjauciet objektīvus, nelabojiet un nepārveidojiet tos.
- Šāda rīcība var sabojāt objektīvus vai fotoaparātu.
- Glabājiet objektīvus maziem bērniem nepieejamā vietā.
- Objektīvu nometot vai tam nokrītot, iespējams gūt traumas.



UZMANĪBU

Šādi apzīmētu norādījumu neievērošana vai nepareiza izpilde var izraisīt nāvi vai fiziskas traumas, vai bojājumus.

- Nenovietojiet objektīvu tiešā saules gaismā un neatstājiet to ļoti karstā vietā, piemēram, automašīnā. Šāda rīcība var sabojāt objektīva iekšējās daļas vai izraisīt aizdegšanos.
- Ja objektīvs netiek lietots, vienmēr uzlieciet tam vāciņu.
- Pievienojot fotoaparātam objektīvu, pārliecinieties, ka objektīvs ir pienācīgi pievienots fotoaparātam un ir cieši nostiprināts.
- Ja objektīvs nav pienācīgi pievienots, to var būt grūti noņemt vai tas var nokrist, izraisot bojājumus vai traumas.
- Neizmantojiet šo objektīvu citam mērķim kā vienīgi fotografēšanai.
- Nepārvietojiet objektīvu, ja tas joprojām ir pievienots statīva stiprinājumam.