

TAMRON

TELE CONVERTER 1.4x

Model: TC-X14



Tulajdonosi kézikönyv

Köszönjük, hogy a TELE KONVERTER 1,4x-et választotta.

A termék használata előtt olvassa el a tulajdonosi kézikönyvet.

A kézikönyv elolvasását követően biztonságos helyen tárolja azt.

● A kézikönyben szereplő szimbólumok jelentése

-  Olyan elővigyázatosságokat magyaráz el, amelyek segítségével megelőzheti a problémákat.
-  Olyan dolgokat magyaráz el, amelyeket tudnia kell az alpműveletekhez.

RÉSZNEVEK

- ① Objektív-rögzítés jelzés
- ② Objektív-eltávolító kar
- ③ Fényképezőgép-rögzítés jelzés

MŰSZAKI ADATOK

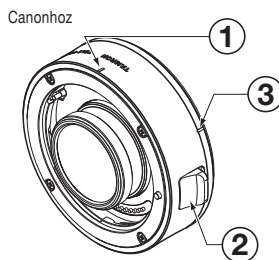
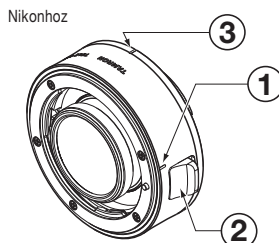
Modell	TC-X14
Fókusz távolság	1,4x felhelyezett objektív
Objektívszerkezet	3/6
Teljes hossz	21,4 mm*
Átmérő ø	Nikon: 62,6 mm / Canon: 70,0 mm
Súly	Nikon: 180 g / Canon: 205 g

* Mivel a nyílás értéke a felszerelt objektív műszaki adataitól függ, kérjük, hivatkozzon a weboldalon közzétett listára.

* A műszaki adatok és a kinézet előzetes értesítés nélkül megváltozhatnak.

SZÁLLÍTÁS RÉSZÉT KÉPEZŐ TARTOZÉKOK

- Szerelési sapka (TELE KONVERTER-rel felszerelve)
- Hátsó sapka (TELE KONVERTER-rel felszerelve)
- Objektív tartó tok



Az objektív és a fényképezőgép felszerelése és eltávolítása

■ Felszerelés

1. Igazítsa egymáshoz az objektív illesztési jelzését ① a TELE KONVERTER-en és az objektív illesztési jelzését.
2. Fordítsa el az objektívet jobbra (Nikonnál balra), amíg meg nem áll.
3. Igazítsa egymáshoz a fényképezőgép illesztési jelzését ③ a TELE KONVERTER-en és a fényképezőgép szerelési jelzését.
4. Fordítsa el a TELE KONVERTER-t jobbra (Nikonnál balra), amíg meg nem áll.

■ Eltávolítás

1. Miközben nyomja az objektív-eltávolító gombot a fényképezőgépen, távolítsa el az egységet a felhelyezéshez képest ellenkező irányba való forgatásával.
2. Miközben nyomja az egység objektív-eltávolító karját a fényképezőgépen, távolítsa el az egységet a felhelyezéshez képest ellenkező irányba való forgatásával.

 • Az egység felhelyezése vagy eltávolítása előtt kapcsolja ki a fényképezőgép tápellátását.

 • Részletekért hivatkozzon a fényképezőgép és az objektív használati utasítására.



A termék használatával kapcsolatos óvintézkedések

- A termékre a következő objektív helyezhető fel: SP 150-600mm F/5-6.3 Di VC USD G2 (A022 modell) (2016. szeptember).
- Csak kompatibilis objektíveket helyezzen fel, más objektívek használata hibás működést vagy balesetet okozhat.
- A kompatibilis fényképezőgépek és objektívek, valamint az AF funkcionalitás naprakész információért hivatkozzon a legújabb katalógusra vagy a weboldalunkra.

Tamron weboldal: <http://www.tamron.com/hu/faq/>

- Ne csatlakoztasson egynél több TELE KONVERTER-t (ezt a terméket vagy más tele konvertereket), mivel az hibás működést vagy balesetet okozhat.

A hosszan tartó elégedettség elérése érdekében

- Fúvókával vagy puha kefével távolítsa el az objektívről a port és más szennyeződést. Ujjával ne érintse meg az objektívet.
- Ha az objektívre ujjlenyomat vagy olaj került, óvatosan törölje le a kereskedelmi forgalomban is kapható papírtörölővel, mártson egy tiszta pamut ruhadarabot vagy mikroszálal kendőt (pl. üveg tisztító kendőt) objektívtisztító folyadékba, majd óvatosan törölje meg az objektív felületét a közepétől kezdve. Ne használjon szilikon tisztító rongyot.
- Az objektívhengert szilikon ruhadarabbal tisztítsa meg. Sose használjon benzént, hígítót vagy más szerves tisztítószer.
- Az objektívek legnagyobb problémaforrása a párasodás. Tárolja az objektívet tiszta, hűvös és száraz helyen. Ha az objektívet objektívtartó tokban tárolja, kereskedelmi forgalomban is hozzáférhető páramentesítő anyaggal együtt tárolja, és azt időnként cserélje ki.
- Ne érintse meg az objektív-fényképezőgép érintkezőket. Ha a por vagy szennyeződés érintkezési problémát okoz, a jelek nem haladnak át megfelelően az objektív és a fényképezőgép között, ami hibás működéshez vezethet.
- Hirtelen hőmérséklet változás esetén nedvesség képződhet a fényképezőgépben és az objektívben, ami hibás működést okozhat. Ennek elkerülése érdekében zárja az eszközt műanyag tasakba vagy hasonló tárolóba. Miután a berendezés alkalmazkodott a környező hőmérséklethez, vegye ki a tasakból és a megszokott módon használja.



Elektromos és elektronikus berendezések megsemmisítése háztartásokban. Használt elektromos és elektronikus berendezések megsemmisítése (érvényes az Európai Unióban és szelektív hulladékgyűjtési rendszerekkel rendelkező egyéb európai országokban)

Ez a szimbólum azt jelzi, hogy a termék nem kezelhető háztartási hulladékként.

Helyette elkülönítve kell összegyűjteni elektromos és elektronikus berendezések újrahasznosítására.

Új termékek vásárlása esetén ez a termék átadható a forgalmazónak vagy elektromos és elektronikus hulladékokat gyűjtő vállalatnak.

A termék helyes megsemmisítésének biztosításával segít megelőzni a környezetre és emberek egészségére hatással lévő potenciális következményeket, melyek a termék és alkatrészei helytelen kezelésével egyébként bekövetkezhetnének.

A termék törvényellenes megsemmisítése esetleges bírságokat vonhat maga után. A termék újrahasznosításával kapcsolatos részletesebb információkért lépjen kapcsolatba a lakhelye szerint illetékes irodával, az Ön hulladék-megsemmisítőjével vagy az üzlettel, ahol a terméket vásárolta.

TAMRON

MAGYAR

Óvintézkedések a Tamron objektívek biztonságos használatához

A biztonságos használat érdekében a termék használata előtt figyelmesen olvassa el az „Óvintézkedések a Tamron objektívek biztonságos használatához” dokumentációt és a kézikönyvet.

Ezek elolvasását követően olyan helyen tárolja őket, ahol szükség esetén könnyen hozzáférhetők.

A figyelmeztető utasítások a leselkedő veszély alapján az alábbi két kategóriába sorolható.



FIGYELMEZTETÉS

Ez azt jelzi, hogy a figyelmen kívül hagyott vagy helytelenül elvégzett utasítás halálhoz vagy súlyos sérüléshez vezethet.

- Ne nézzen közvetlen napfénybe vagy más erős fényforrásba az objektíven vagy olyan fényképezőgépen keresztül, melyhez ez az objektív csatlakoztatva van. Ezzel látáskárosodást vagy más sebesülést szenvedhet.
- Ne szerelje szét, javítsa vagy módosítsa az objektívet. Ezzel megsérülhet az objektív vagy a fényképezőgép.
- Az objektívet gyermekektől távol tartsa. Az objektív megsérülhet, ha leejtik vagy leesik.



VIGYÁZAT

Ez azt jelzi, hogy a figyelmen kívül hagyott vagy helytelenül elvégzett utasítás testi vagy fizikai sérüléshez vezethet.

- Ne helyezze az objektívet közvetlen napfényre vagy hagyja szélsőségesen forró helyen, pl. egy autóban. Ezzel megsérülhetnének az objektív belső részei, ami tűzhoz vezethet.
- Mindig helyezze fel az objektívsapkát, amikor nem használja az objektívet.
- Amikor helyezi fel az objektívet a fényképezőgépre, ellenőrizze, hogy az objektívet megfelelően rögzítette és zárta-e. Amennyiben az objektív nincs helyesen rögzítve, nehezzé válhat annak eltávolítása, vagy leeshet, ami kárt vagy sérülést okozhat.
- Az objektívet kizárólag fényképezésre használja.
- Ne szállítsa az objektívet, ha az állványra van szerelve.