

TAMRON

TELE CONVERTER 1.4x

Model: TC-X14



Användarhandbok

Tack för att du köpt TELEKONVERTER 1,4x.

Läs den här handboken noggrant innan du använder den här produkten.

Förvara denna handboken på en säker plats.

● Symbolernas betydelse i denna handboken

-  Beskriver försiktighetsåtgärder som hjälper dig att undvika problem.
-  Förklarar saker du bör veta förutom grundläggande drift.

DELARNAS NAMN

- ① Fästmärke objektiv
- ② Spak för borttagning av objektivet
- ③ Fästmärke kamera

SPECIFIKATIONER

Modell	TC-X14
Brännvidd	1,4x fäst objektiv
Objektivets uppbyggnad	3/6
Total längd	21,4 mm*
Diameter ø	Nikon: 62,6 mm / Canon: 70,0 mm
Vikt:	Nikon 180 g / Canon: 205 g

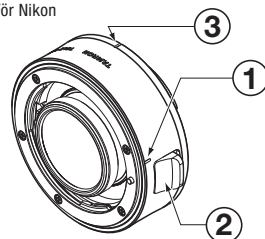
* Bländarvärdet beror på specifikationerna på det monterade objektivet, se listan som finns på webbplatsen.

* Specifikationer och utseende kan ändras utan föregående meddelande.

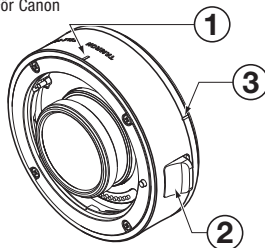
INKLUDERADE TILLBEHÖR

- Fästlock (utrustade med TELEKONVERTER)
- Bakre lock (utrustade med TELEKONVERTER)
- Objektivfodral

För Nikon



För Canon





ANSLUTA OCH TA BORT OBJEKTIV OCH KAMERA

■ Ansluta

1. Rikta in objektivets fästmärke ① på TELEKONVERTERN med fästmärket på objektivet.
2. Vrid objektivet med klockan (mot klockan på Nikon) tills det tar stopp.
3. Rikta in kamerans fästmärke ③ på TELEKONVERTERN med monteringsmärket på objektivet.
4. Vrid TELEKONVERTERN med klockan (mot klockan på Nikon) tills det tar stopp.

■ Borttagning

1. Samtidigt som du trycker på knappen för objektivfrigöring på kameran, ta bort enheten genom att vrida i motsatt riktning till monteringen.
2. Samtidigt som du trycker på spaken för borttagning av objektiv på enheten, ta bort objektivet genom att vrida i motsatt riktning till monteringen.

-  • Slå av strömmen på kameran innan du sätter fast eller tar bort enheten.
-  • För mer information, se även bruksanvisningarna för både kameran och objektivet.



Försiktighetsåtgärder gällande användning av denna produkt

- Följande objektiv kan fästas på denna produkt: SP 150-600mm F/5-6,3 Di VC USD G2 (modell A022) (från och med september 2016).
- Montera inte något annat än det kompatibla objektivet, då det annars kan resultera i fel eller olycka.
- Se den senaste katalogen eller besök vår webbsida för uppdaterad information om kompatibla kameror, objektiv och AF-funktionalitet.
Tamrons webbsida: <http://www.tamron.com/>
- Fäst inte mer än en TELEKONVERTER (denna produkt eller andra telekonvertrar), då det annars kan resultera i fel eller olycka.

För att garantera en långsiktig kundnöjdhet

- Avlägsna damm och smuts från objektivet med hjälp av en blåsapparat eller en mjuk trasa. Ta inte på objektivet med fingrarna.
- När objektivlinsen har blivit nedsmutsad med fingeravtryck eller olja kan du rengöra den försiktigt med objektivrengöringspapper (säljs i fackhandeln). Blöt en väl rengjord bomullstrasa eller mikrofibertrasa (rengöringsduk för glasögon eller liknande) i linsrengöringsmedel och rengör sedan objektivets yta. Börja från mitten och torka utåt. Använd aldrig silikontrasor.
- Rengör objektivhuset med hjälp av en silikontrasa. Använd aldrig bensen, thinner eller andra organiska lösningsmedel.
- Mögel är ett stort problem vid användning av objektiv. Förvara ditt objektiv på en ren, sval och torr plats. När du förvarar objektivet i en objektivfodral, förvara det med kommersiellt tillgängliga torkmedel och byt ut torkmedlet ibland.
- Vidrör inte kontaktytorna för objektiv-kamera. Om damm eller smuts orsakar kontaktproblem kan det hända att signalerna inte överförs på rätt sätt mellan objektivet och kameran och det kan då uppstå fel.
- Om temperaturen ändras plötsligt kan kondensation uppstå inne i kameran och objektivet och detta kan leda till tekniska fel. För att undvika att detta inträffar bör du förvara din utrustning hermetiskt i plastpåsar eller någon liknande behållare. Efter att din utrustning har anpassat sig till omgivningstemperaturen kan du plocka ut den från påsen och använda den som normalt.



Bortskaffande av elektrisk och elektronisk utrustning i privathushåll. Bortskaffande av begagnad elektrisk och elektronisk utrustning (gäller inom Europeiska unionen och andra europeiska länder med separata insamlingsystem)

Den här symbolen anger att produkten inte får behandlas som hushållsavfall. Den ska istället samlas för in separat återvinning in av elektrisk och elektronisk utrustning.

Om de nya produkterna köps kan denna produkt överlämnas till återförsäljaren eller till återvinningsstationer för insamling av avfall från elektrisk och elektronisk utrustning så småningom.

Genom att säkerställa att den här produkten bortskaffas på rätt sätt kan du bidra till att minska möjliga negativa effekter på miljö och människors hälsa, som annars kan orsakas av felaktig avfallshantering av produkten eller delar av den.

Om produkten kasseras olagligt kan det resultera i möjliga sanktioner. För närmare information kontakter man sitt kommunkontor, sin lokala avfallshantering eller den affär där man köpte produkten.

TAMRON

SVENSKA

Föreskrifter för säker användning av Tamron objektiv

För säker användning se till att noga läsa "Föreskrifter för säker användning av Tamron objektiv" och handboken innan du använder produkten.

Efter att du läst dem, förvara dem på en plats där de vid behov enkelt kan läsas igen.

Försiktighetsinstruktionerna är uppdelade i följande två kategorier beroende på graden av fara.



VARNING

Detta indikerar instruktioner som om man inte följer eller om man utför felaktigt, kan leda till dödsfall eller allvarliga personskador.

- Titta inte direkt in i solen eller en stark ljuskälla med objektivet eller i en kamera till vilken ett objektiv är monterat.
Att göra så kan leda till förlust av synen eller annan skada.
- Montera inte isär, reparera eller modifiera objektivet.
Detta kan skada objektivet eller kameran.
- För vara objektivet utom räckhåll för barn.
Det finns en risk för skada på objektivet om det tappas eller faller ned.



FÖRSIKTIGHET

Detta indikerar instruktioner som om man inte följt eller om felaktigt, kan leda till kroppsskada eller fysisk skada.

- Placera inte objektivet i direkt solljus eller lämna det på en extremt varm plats som t.ex. inuti en bil.
Att göra så kan skada de interna delarna på objektivet eller orsaka brand.
- Fäst alltid linskyddet när objektivet inte används.
- När du fäster objektivet på kameran, kontrollera att objektivet sitter korrekt fäst på kameran och är ordentligt låst.
Om objektivet inte är korrekt fastsatt, kan det vara svårt att ta bort eller det kan falla av, vilket kan resultera i skada.
- Använd inte objektivet till något annat än fotografering.
- Transportera inte objektivet medan det fortfarande sitter fäst på ett stativ.