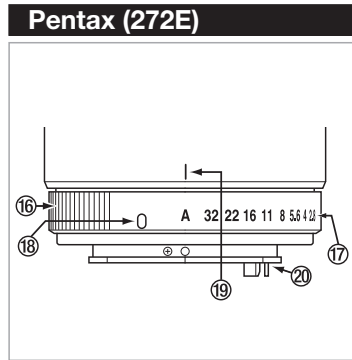
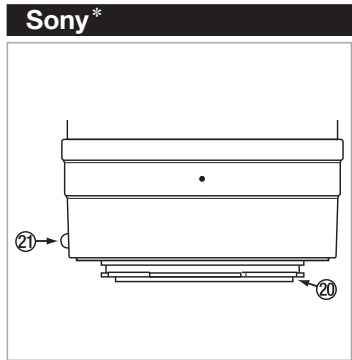
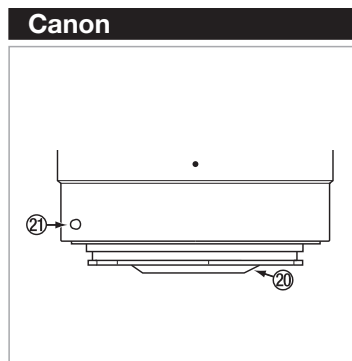
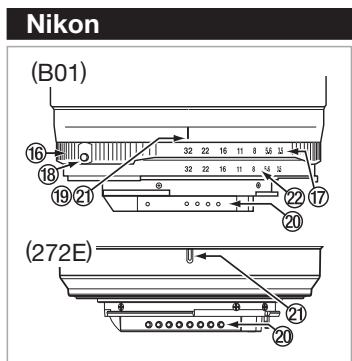
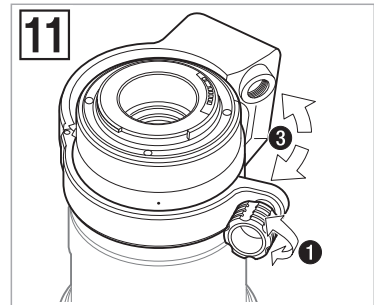
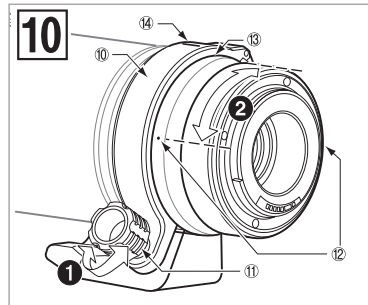
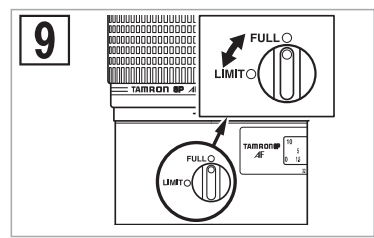
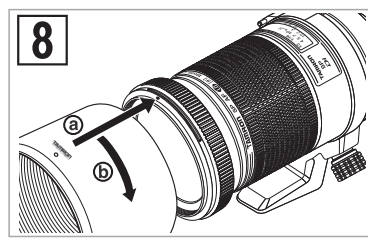

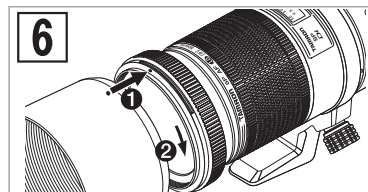
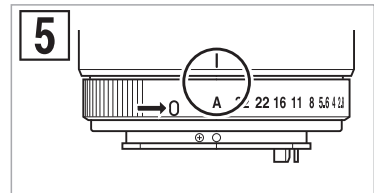
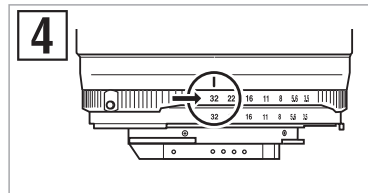
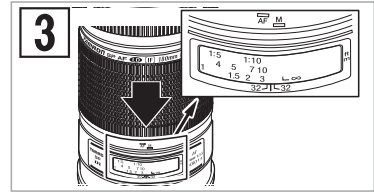
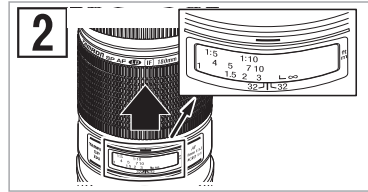
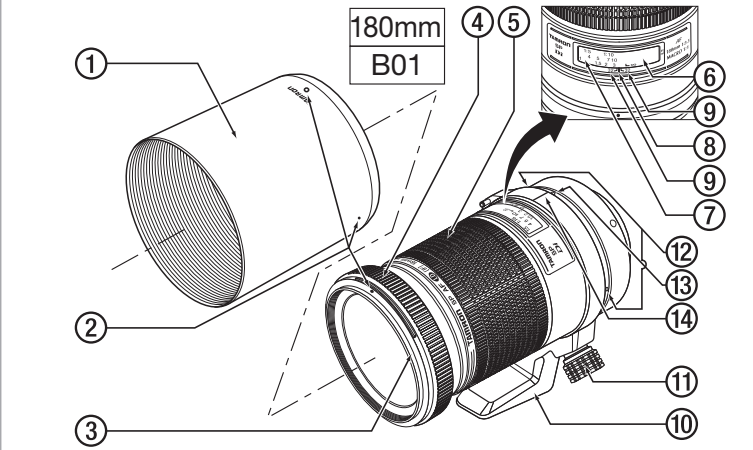
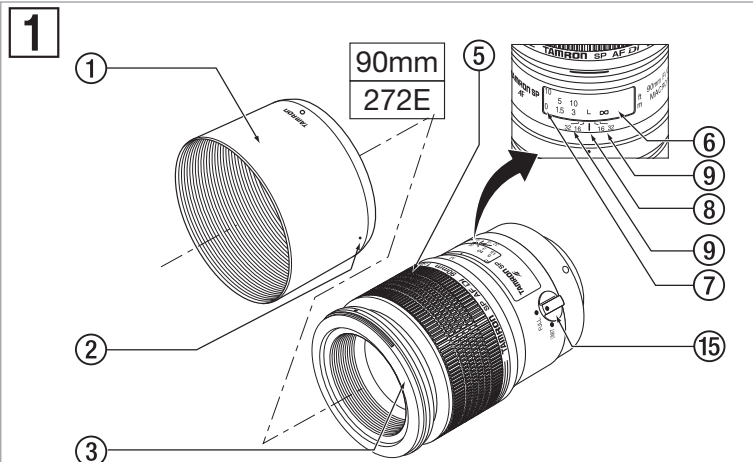


TAMRON

SPAF 90mm F/2.8 Di Macro1:1

SPAF 180mm F/3.5 Di LD [IF] Macro1:1

Model: 272E/B01



CE * Značka CE označuje zhodu s normami Európskej únie.

* Konica Minolta α

POKYNY PRE ÚDRŽBU A SKLADOVANIE OBJEKTÍVU

- Nedotýkajte sa povrchu šošoviek. Pre odstránenie prachu používajte vhodnú utierku alebo pinzetu. Ak objektív práve nepoužívate, majte nasadené vždy obidva ochranné kryty.
- Odtlačky prstov alebo špinu na šošovke odstráňte špeciálnou utierkou, na ktorú kvapnete malé množstvo kvapaliny a šošovku vyčistíte krúživými pohybmi smerom od stredu ku krajom.
- K čisteniu tubusu objektívu používajte silikónovú utierku.
- Akákoľvek tvorba plesne môže mať za následok poškodenie objektívu. Vyčistite objektív po použití v blízkosti vody alebo vlhkých miest. Ukladajte objektív vždy na čistom, chladnom a suchom mieste. Ak ukladáte objektív do obalu, vložte k nemu bežne dostupný vysušovací prostriedok, napr. silikagel a raz za čas ho vymeňte. Ako náhle by začalo dochádzať k tvorbe plesne, obráťte sa na miestny autorizovaná servis alebo obchod s fotoaparátmi.
- Nedotýkajte sa kontaktov medzi objektívom a fotoaparátom, pretože prach, nečistoty alebo škrvny môžu spôsobiť prerušenie kontaktov medzi objektívom a fotoaparátom.
- Pri použití fotografickej výbavy (fotoaparát(ov) a objektív(ov)) v prostredí s výraznými výkyvmi teploty, nechajte svoje vybavenie v brašne alebo igelitovom sáčku, aby sa mohli znovu zvolna prispôsobiť okolitej teplote. Znížite tým riziko možných problémov.