

TAMRON

TELE CONVERTER 1.4x

Model: TC-X14



Omistajan opas

Kiitos TELE CONVERTER 1,4x -telejatkeen ostamisesta.

Lue tämä omistajan opas läpikotaisin ennen tuotteen käyttämistä.

Säilytä tämä opas sen luettuasi turvallisessa paikassa.

● Oppaassa näkyvien symboleiden merkitykset

-  Osoittaa varoitoimenpiteet, jotka auttavat ongelmien ehkäisemisessä.
-  Osoittaa asiat, jotka sinun tulisi tietää perustoimintojen lisäksi.

OSIEN NIMET

- ① Objektiivin kiinnitysmerkki
- ② Objektiivin irrotusvipu
- ③ Kameran kiinnitysmerkki

TEKNISET TIEDOT

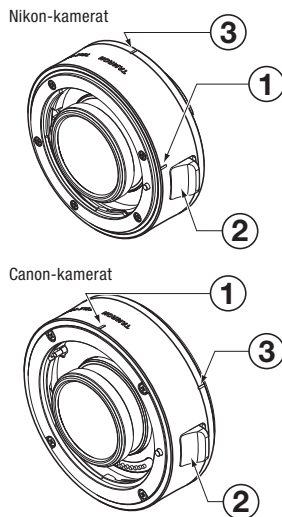
Malli	TC-X14
Polttoväli	1,4x kiinnitetty objektiivi
Objektiivin rakenne	3/6
Kokonaispituus	21,4 mm*
Halkaisija ø	Nikon: 62,6 mm / Canon: 70,0 mm
Paino	Nikon: 180 g / Canon: 205 g

* Koska polttoväli riippuu kiinnitetyn objektiivin teknisistä tiedoista, katso verkkosivuilla oleva lista.

* Tekniset tiedot ja ulkonäkö voivat muuttua ilman erillistä ilmoitusta.

MUKANA TOIMITETTAVAT VARUSTEET

- Kiinnikesuoja (TELE CONVERTER -telejatkeeseen liitettynä)
- Takasuoja (TELE CONVERTER -telejatkeeseen liitettynä)
- Objektiivikotelo



Objektiivin kiinnittäminen ja irrottaminen kamerasta

■ Kiinnittäminen

1. Kohdistaa TELE CONVERTER -telejatkeessa oleva objektiivin kiinnitysmerkki ① objektiivissa olevaan kiinnitysmerkkiin.
2. Kierrä objektiivia myötäpäivään (vastapäivään, jos käytössä Nikon-objektiivi), kunnes se pysähtyy.
3. Kohdistaa TELE CONVERTER -telejatkeessa oleva kameran kiinnitysmerkki ③ kamerassa olevaan kiinnitysmerkkiin.
4. Kierrä TELE CONVERTER -telejatketta myötäpäivään (vastapäivään, jos käytössä Nikon-objektiivi), kunnes se pysähtyy.

■ Irrottaminen

1. Pidä kamerassa olevaa objektiivin irrotuspainiketta painettuna ja irrota yksikkö kiertämällä sitä vastakkaiseen suuntaan kuin kiinnitettäessä.
2. Pidä yksikössä olevaa objektiivin irrotusvipua painettuna ja irrota objektiivi kiertämällä sitä vastakkaiseen suuntaan kuin kiinnitettäessä.

 • Kytke kameran virta pois päältä ennen yksikön kiinnittämistä tai irrottamista.

 • Katso lisätietoja kameran ja objektiivin käyttöoppaasta.

Tuotteen käyttöön liittyvät varoimenpiteet

- Tuotteeseen voi liittää seuraavan objektiivin: SP 150-600mm F/5-6.3 Di VC USD G2 (malli A022) (tiedot syyskuulta 2016).
- Älä käytä muita kuin yhteensopivia objektiiveja, sillä se voi johtaa toimintahäiriöön tai onnettomuuteen.
- Katso viimeisin katalogimme tai verkkosivumme saadaksesi ajan tasalla olevat tiedot yhteensopivista kameroista ja objektiiveista sekä AF-toiminnoista.

Tamron-verkkosivu: <http://www.tamron.com/>

- Älä kiinnitä enempää kuin yhtä TELE CONVERTER -telejatketta tai muuta telejatketta, sillä se voi johtaa toimintahäiriöön tai onnettomuuteen.

Pitkäaikaisen käyttöiän varmistamiseksi

- Poista objektiivissa oleva pöly ja lika käyttäen puhallinta tai pehmeää harjaa. Älä kosketa objektiivia sormillasi.
- Jos objektiin on tarttunut sormenjälkiä tai öljyä, pyyhi objektiivi kaupallisesti saatavilla olevalla objektiivin puhdistuspaperilla. Tämän jälkeen kostele puhtaalla puuvilla- tai mikrokuituliinalla (lasien jne. puhdistamiseen tarkoitettu) objektiivinpuhdistimeen ja pyyhi objektiivin pinta kevyesti, keskeltä aloittaen. Älä käytä silikoniliinaa.
- Pyyhi objektiivin runko käyttäen silikoniliinaa. Älä ikinä käytä bentseeniä, ohenninta tai muita orgaanisia liuottimia.
- Home on suuri ongelma objektiiveille. Varastoi objektiivi puhtaassa, viileässä ja kuivassa paikassa. Kun varastoit objektiivin objektiivikotelossa, laita koteloon myös kaupallisesti saatavilla olevaa kuivausainetta ja vaihda kuivausaine välillä.
- Älä kosketa objektiivikamera-liitintä. Jos pöly tai tahrat aiheuttavat liitäntäongelmia, signaalit eivät välttämättä kulje oikein objektiivin ja kameran välillä, mikä voi johtaa toimintahäiriöihin.
- Jos lämpötila muuttuu yllättäen, voi kameran ja objektiivin sisälle muodostua kosteutta, mikä voi johtaa toimintahäiriöihin. Estä kosteuden muodostuminen sulkemalla laitteesi muovipussiin tai samankaltaiseen säiliöön. Kun laitteet ovat asettuneet ympäristön lämpötilaan, poista ne pussista ja käytä niitä normaalisti.



Yksityisten kotitalouksien sähkö- ja elektroniikkalaitteiden hävittäminen. Käytettyjen sähkö- ja elektroniikkalaitteiden hävittäminen (voimassa Euroopan unionissa ja muissa Euroopan maissa, joissa on käytössä erillinen keräysjärjestelmä)
Tämä symboli ilmaisee, että tätä tuotetta ei saa käsitellä kotitalousjätteenä.

Sen sijaan tuote tulisi lajitella erikseen sähkö- ja elektroniikkalaitteiden kierrätystä varten.

Jos ostat uuden tuotteen, tämä tuote voidaan viedä jälleenmyyjälle tai lopulta sähkö- ja elektroniikkalaitteiden keräysjärjestelmään.

Varmistamalla tuotteen asianmukaisen hävittämisen autat ehkäisemään ympäristölle ja ihmisten terveydelle aiheutuvia mahdollisia

negatiivisia seuraamuksia, joita voisi tulla tämän tuotteen tai tuotteen komponenttien vääränlaisen jätteen käsittelyn seurauksena.

Jos tämä tuote hävitetään väärällä tavalla, seurauksena voi olla sakkoja. Saat lisätietoja tämän tuotteen kierrätyksestä ottamalla yhteyden paikalliseen virastoon, kotitalousjätteen hävityspalveluun tai liikkeeseen, josta ostit tuotteen.

TAMRON

SUOMI

Tamron-linssien turvallista käyttöä koskevat varotoimenpiteet

Turvallista käyttöä varten muista lukea huolellisesti "Tamron-linssien turvallista käyttöä koskevat varotoimenpiteet" sekä käyttöopas ennen tuotteen käyttöä.

Luettuasi ne säilytä ne paikassa, josta löydät ne nopeasti tarvittaessa.

Varoitusohjeet on jaettu seuraavaan kahteen luokkaan niihin liittyvän vaara-asteen mukaisesti.



VAARA

Tällä ilmaistaan ohjeita, joiden noudattamatta jättämisestä tai virheellisestä toteutuksesta saattaa olla seurauksena kuolema tai vakava loukkaantuminen.

- Älä katso suoraan auringoon tai muihin voimakkaisiin valonlähteisiin tällä linssillä tai kameralla, johon linssi on kiinnitetty.
Seurauksena voi olla näön menetys tai muu vaurio.
- Älä pura, korjaa tai muokkaa linssiä.
Seurauksena voi olla linssi- tai kameravaurio.
- Pidä linssi kaukana pienten lasten ulottuvilta.
Jos linssi putoaa tai tiputetaan maahan, seurauksena voi olla loukkaantuminen.



VAROITUS

Tällä ilmaistaan ohjeita, joiden noudattamatta jättämisestä tai virheellisestä toteutuksesta saattaa olla seurauksena keuhomma tai fyysinen vaurio.

- Älä aseta linssiä suoraan auringonvaloon tai jätä sitä erittäin kuumaan paikkaan, kuten auton sisään.
Seurauksena voi olla linssin sisäisten osien vaurioituminen tai tulipalo.
- Kiinnitä linssitulppa aina, kun linssiä ei käytetä.
- Kun kiinnität linssin kameraan, varmista että linssi on kiinnitetty ja lukittu kunnolla kameraan.
Jos linssi ei ole kunnolla kiinni kamerassa, sen irrottaminen voi olla hankalaa tai se voi tippua aiheuttaen vaurioita tai loukkaantumisen.
- Älä käytä linssiä muuhun tarkoitukseen kuin valokuvaamiseen.
- Älä kuljeta linssiä, kun se on kiinni kolmijalassa.