

TAMRON

TELE CONVERTER 2.0x



Model: TC-X20

Manual

Gracias por adquirir el TELECONVERTIDOR 2,0x.

Lea atentamente este manual antes de usar el producto y guárdelo en un lugar seguro después de leerlo.

● Significado de los símbolos de este manual

-  Describe las precauciones necesarias que debe tomar para evitar posibles problemas.
-  Describe las cosas que debe saber además de las operaciones básicas.

NOMBRES DE PIEZAS

- ① Marca de acoplamiento del objetivo
- ② Palanca para extraer el objetivo
- ③ Marca de acoplamiento de la cámara

ESPECIFICACIONES

Modelo	TC-X20
Distancia focal	objetivo acoplado 2,0x
Construcción del objetivo	5/9
Longitud total	53,6 mm*
Diámetro ø	Nikon: 62,3 mm / Canon: 69,8 mm
Peso	Nikon: 305 g / Canon: 360 g

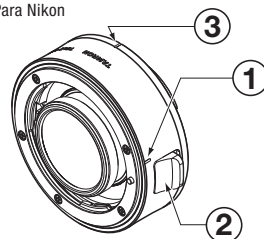
* Consulte la lista publicada en nuestro sitio web, ya que el valor de apertura depende de las especificaciones del objetivo acoplado.

* Las especificaciones y el aspecto del producto pueden cambiar sin previo aviso.

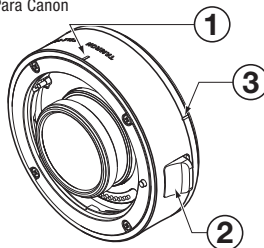
ACCESORIOS INCLUIDOS

- Tapa de la montura (incorporada en el TELECONVERTIDOR)
- Tapa trasera (incorporada en el TELECONVERTIDOR)
- Caja para objetivos

Para Nikon



Para Canon



Colocación y desmontaje del objetivo y la cámara

■ Colocación

1. Alinee la marca de acoplamiento del objetivo ① del TELECONVERTIDOR con la marca de acoplamiento del objetivo.
2. Gire el objetivo hacia la derecha (hacia la izquierda en Nikon) hasta que se detenga.
3. Alinee la marca de acoplamiento de la cámara ③ del TELECONVERTIDOR con la marca de acoplamiento de la cámara.
4. Gire el TELECONVERTIDOR hacia la derecha (hacia la izquierda en Nikon) hasta que se detenga.

■ Desmontaje

1. Pulse el botón para extraer el objetivo de la cámara y gire la unidad en la dirección contraria a la utilizada en su colocación para desmontarla.
2. Pulse la palanca para extraer el objetivo de la unidad y gire el objetivo en la dirección contraria a la utilizada en su colocación



- Apague la cámara antes de colocar o desmontar la unidad.



- Para más detalles, consulte también los manuales de instrucciones de la cámara y del objetivo.

Precauciones relativas al uso de este producto

- El siguiente objetivo puede acoplarse a este producto: SP 150-600mm F/5-6,3 Di VC USD G2 (Modelo A022) (a partir de septiembre de 2016).
- No monte ningún otro objetivo que no sea el compatible, ya que si lo hace podría provocar un fallo de funcionamiento o un accidente.
- Consulte el último catálogo o nuestro sitio web para conocer información actualizada sobre cámaras y objetivos compatibles, así como sobre las características del AF.

Sitio web de Tamron: <http://www.tamron.com/es/faq/>

- No fije más de un TELECONVERTIDOR (este producto u otros teleconvertidores), ya que si lo hace podría provocar un fallo de funcionamiento o un accidente.

Para garantizar unos resultados satisfactorios a largo plazo

- Utilice un fuelle o un cepillo suave para quitar el polvo o la suciedad del objetivo. No toque la superficie del objetivo con sus dedos.
- Si el objetivo tiene huellas o aceite, utilice un papel limpiador para frotar suavemente el objetivo, empape con un limpiador de lentes un trapo de algodón o de microfibra (una gamuza, etc.) limpio y frote suavemente la superficie del objetivo empezando por el centro. No utilice un trapo siliconado.
- Limpie el cuerpo del objetivo con un trapo siliconado. Nunca utilice benceno, ni disolvente, ni ningún otro solvente orgánico.
- El moho es un problema grave para los objetivos. Guarde el objetivo en un lugar limpio, fresco y seco. Cuando guarde el objetivo en una caja, consérvelo con un producto desecante y cambie este producto de vez en cuando.
- No toque la superficie de contacto entre el objetivo y la cámara. Si el polvo o las manchas provocan problemas de contacto, las señales no se transmiten de manera adecuada entre el objetivo y la cámara, de modo que pueden surgir problemas de funcionamiento.
- Si se produce un cambio brusco de temperatura, pueden formarse humedades en la cámara que provoquen problemas de funcionamiento.

Para evitar que esto suceda, ponga su equipo en una bolsa de plástico o en algún recipiente similar. Una vez que su equipo se haya adaptado a la temperatura ambiente, sáquelo de la bolsa y utilícelo como siempre.



Eliminación de equipos eléctricos y electrónicos en hogares privados. Eliminación de equipos eléctricos y electrónicos usados (aplicable en la Unión Europea y otros países europeos con sistemas de recogida selectiva)

Este símbolo indica que este producto no debe tratarse como residuo doméstico.

En su lugar deberá ser recogido por separado para el reciclaje de equipos eléctricos y electrónicos.

Si se compran nuevos productos, este producto puede ser entregado al distribuidor o finalmente al sistema de recogida de residuos de equipos eléctricos y electrónicos.

Asegurándose de que este producto se elimine correctamente, ayudará a evitar posibles consecuencias negativas para el medio ambiente y la salud humana que, de lo contrario, podrían derivarse de la incorrecta manipulación de los residuos de este producto o sus componentes.

Si este producto es eliminado de forma ilegal, puede acarrear diversas sanciones. Si desea información más detallada sobre el reciclaje de este producto, póngase en contacto con la oficina cívica local, el servicio de eliminación de residuos domésticos o la tienda donde compró el producto.

TAMRON

ESPAÑOL

Precauciones para utilizar objetivos Tamron de forma segura

Por razones de seguridad, asegúrese de leer atentamente las "Precauciones para utilizar objetivos Tamron de forma segura" y el manual antes de utilizar el producto.

Después de leerlos, guárdelos en un sitio donde puedan ser consultados fácilmente cuando sea necesario.

Las instrucciones sobre las precauciones se dividen en las siguientes dos categorías según el grado de peligro que conlleven.



ADVERTENCIA

Esto indica instrucciones que si no se siguen ni se llevan a cabo correctamente podrían causar lesiones graves o incluso la muerte.

- No mire directamente hacia el sol o fuentes potentes de luz con este objetivo o con una cámara que tenga acoplado el objetivo.
Si lo hace, podría provocar pérdidas de visión u otros daños.
- No desmonte, repare o modifique el objetivo.
Podría dañar el objetivo o la cámara.
- Mantenga el objetivo fuera del alcance de los niños pequeños.
Existe riesgo de lesión si se suelta o se cae el objetivo.



CUIDADO

Esto indica instrucciones que si no se siguen ni se llevan a cabo correctamente podrían ocasionar daños físicos.

- No exponga el objetivo a la luz directa del sol ni lo deje en un lugar extremadamente caliente, como dentro de un coche. Si lo hace, podría dañar las partes internas del objetivo y provocar un incendio.
- Acople siempre la tapa cuando el objetivo no esté en uso.
- Al acoplar el objetivo a la cámara, asegúrese de que el objetivo esté bien acoplado a la misma y bloquéelo con firmeza.
Si el objetivo no se acopla correctamente, podría resultar difícil extraerlo o podría caer y causar daños o lesiones.
- No utilice el objetivo para usos distintos a la fotografía.
- No transporte el objetivo si continúa acoplado a un trípode.